

Rapport till Svensk tidskrift om idédebatten juni

SKOP gör regelbundna undersökningar bland personer bosatta i Sverige i åldersgruppen 18 till 84 år. I juni 2012 intervjuades 1.000 personer på uppdrag av bland andra Svensk tidskrift.

Resultaten redovisas i denna rapport. Undersökningens genomförande framgår av Metodbeskrivning.

Ansvarig för undersökningen åt Svensk tidskrift är Örjan Hultåker.

Innehållsförteckning

| | |
|--|---|
| Metodbeskrivning | 3 |
| Mest intressanta aktörer i idédebatten | 4 |
| Borgerliga & socialdemokratiska debattörer | 6 |
| Tabellbilaga | 8 |

Beskrivning av tele-SKOP riks juni 2012

Population

Personer bosatta i Sverige i åldern 18 till 84 år.

Urval

Ett obundet slumpmässigt urval (OSU) drogs ur befolkningsregistret. Alla personer i alla kommuner och församlingar hade samma sannolikhet att komma med i urvalet.

Datainsamlingsmetod

Undersökningen genomfördes som en tele-SKOP undersökning. Metoden innebär intervjuer per telefon med de personer vars telefonnummer man kunde identifiera. I urvalet ingick dock ett antal personer som saknar telefon, har hemligt telefonnummer eller vars telefonnummer inte kunde identifieras av andra skäl. Till dem sändes en postal enkät.

Datainsamlingsmetoden innebär att urvalet indelas i en del med personer som har telefonnummer (telefondel) och en kompletterande del utan telefonnummer (brevdel).

Frågor av kunskapskaraktär har endast ställts i telefonintervjuerna.

Datainsamlingsperiod

Intervjuerna gjordes under perioden 20 juni och 2 juli 2012.

Svarsfrekvens och bortfall

Det i tele-SKOP använda urvalsförfarandet innebär att en namngiven person har valts.

Av telefonurvalet svarade 74 procent. Bortfallet uppgick till 26 procent som inte ville medverka i undersökningen. Totalt har 1.003 personer intervjuats.

Viktning

För att korrigera för eventuellt selektiva bortfall har poststratifiering gjorts med avseende på region, kön och ålder.

Mest intressanta aktörer i idédebatten

SKOP frågade, ”Det är många som har idéer om hur Sverige bör och kan förändras. Vem har de mest intressanta idéerna? Är det journalister, lobbyorganisationer, forskare/samhällsdebattörer, PR-byråer eller de politiska partierna?”

46 procent svarar forskare och samhällsdebattörer

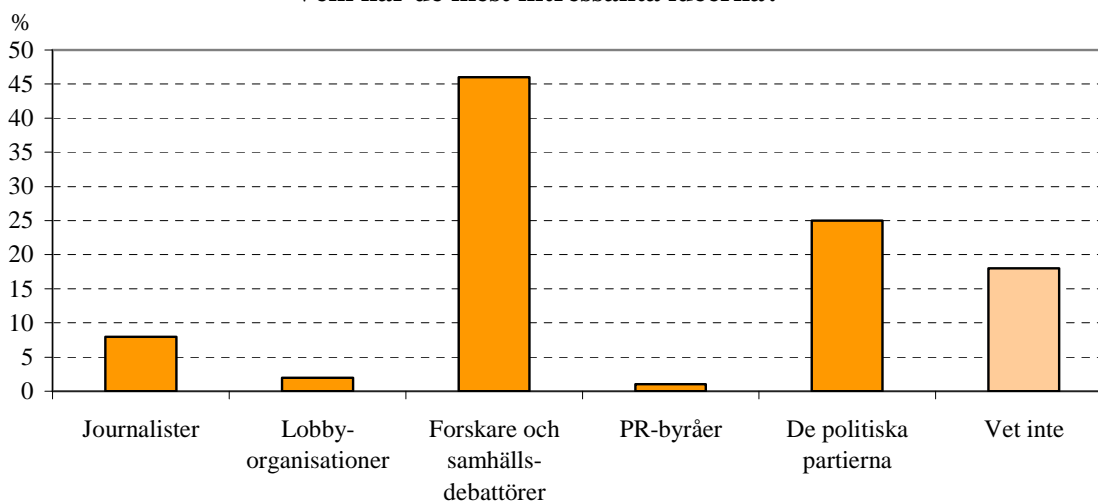
Mest intressanta är forskarna och samhällsdebattörerna. Nästan varannan svensk (46 procent) anser att de har de mest intressanta idéerna om hur Sverige bör och kan förändras; Tabell 1.

25 procent svarar att det är partierna

På andra plats kommer de politiska partierna. En av fyra anser att de har de mest intressanta idéerna.

Det är många som har idéer om hur Sverige bör och kan förändras.

Vem har de mest intressanta idéerna?



8 procent svarar journalister

Det är betydligt färre (8 procent) som anser att det är journalisterna som har de mest intressanta idéerna. Det skall ses mot bakgrund av den massmediala trenden med journalistiska kolumnister som vill förklara vad som är bra och dåligt inte bra inom politiken utan i hela universum.

Lobbyister och PR-byråer gör sig icke besvär

Lobbyorganisationer (2 procent) och PR-byråer (1 procent) uppfattas i mycket liten utsträckning som de mest intressanta aktörerna i den svenska idédebatten. När de har bra idéer bör de verka i det tysta och låta andra kanalisera budskapet.

En av fem (18 procent) vet inte vem de anser ha de mest intressanta idéerna vilket inbegriper dem som hyser uppfattningen att ingen av de uppräknade grupperna är intressanta.

Svenskarna gör ungefär samma bedömning oberoende av politisk partisympti.

Borgerliga & socialdemokratiska debattörer

Olika idédebattörer beskriver hur Sverige kommer att se ut om 20 år, SKOP bad svenskarna att jämföra borgerliga och socialdemokratiska idédebattörer

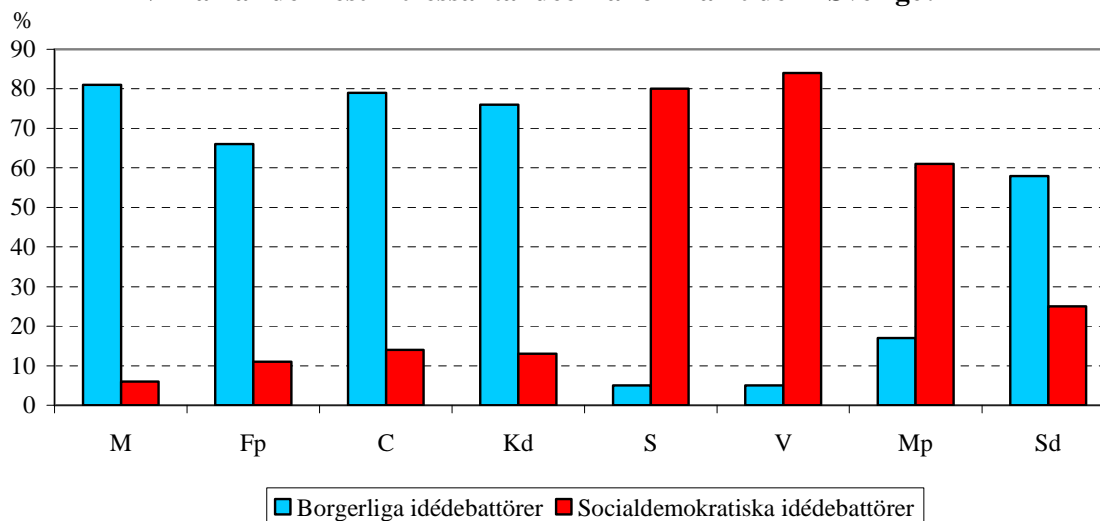
- Vilka har de mest intressanta idéerna för framtiden i Sverige? Är det borgerliga eller socialdemokratiska idédebattörer?
- Vilka är bäst på att förutsäga framtiden i Sverige om 20 år? Är det borgerliga eller socialdemokratiska idédebattörer?

Preferenserna följer partisympatierna

Idédebatten är ingen murbräcka inom politiken. Idédebattörer har svårt att väcka intresse med sitt budskap utanför de grupper som delar deras politiska grundvärderingar.

Borgerliga sympatisörer anser att borgerliga idédebattörer har de mest intressanta idéerna för framtidens Sverige. Socialistiska sympatisörer anser att det är de socialdemokratiska debattörerna som har det; Tabell 2.

Olika idédebattörer beskriver hur Sverige kommer att se ut om 20 år
Vilka har de mest intressanta idéerna för framtiden i Sverige?

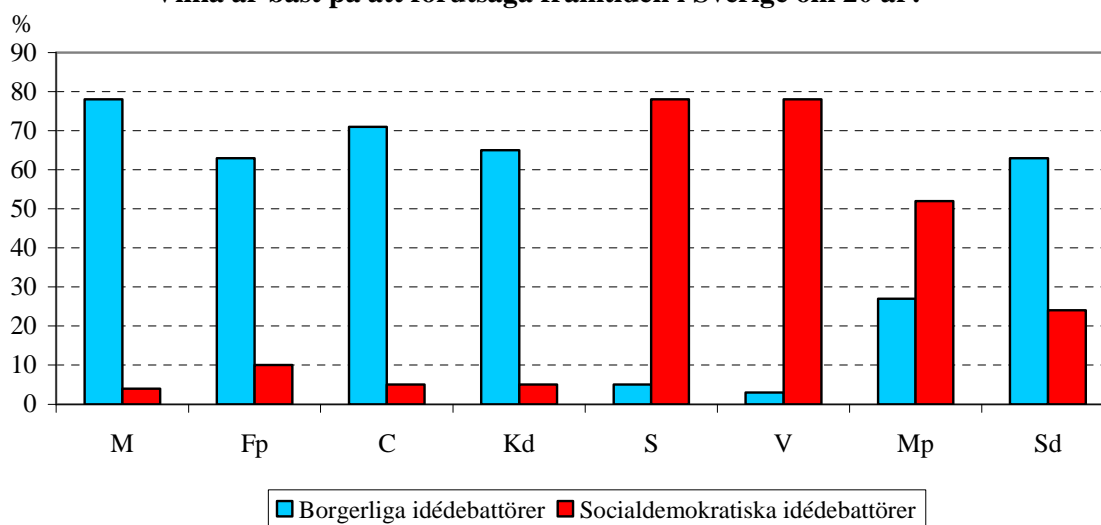


Detsamma gäller bedömningen av hur bra idédebattörerna är när det gäller att förutsäga framtiden i Sverige om 20 år.

Två partiers sympatisörer faller utanför den strikta partipreferensen. En majoritet av Miljöpartiets sympatisörer anser att de socialdemokratiska idédebattörerna har de mest intressanta idéerna men relativt många miljöpartister uppfattar de borgerliga idédebattörerna som mest intressanta.

För Sverigedemokraternas sympatisörer är bilden dem omvända, En majoritet av Sverigedemokraternas sympatisörer anser att de borgerliga idédebattörerna har de mest intressanta idéerna men relativt många sverigedemokrater uppfattar de socialdemokratiska idédebattörerna som mest intressanta.

Olika idédebattörer beskriver hur Sverige kommer att se ut om 20 år
Vilka är bäst på att förutsäga framtiden i Sverige om 20 år?



Tabell 1: Det är många som har idéer om hur Sverige bör och kan förändras.

Procent

Vem har de mest intressanta idéerna? Är det ...

| Juni 2012 | |
|---------------------------------|--------------|
| Journalister | 8 |
| Lobbyorganisationer | 2 |
| Forskare och samhällsdebattörer | 46 |
| PR-byråer | 1 |
| De politiska partierna | 25 |
| Vet inte | 18 |
| Antal svar | 1 003 |

| Grupptabell | Andel som svarar | | | | | | Antal svar |
|-----------------------------|------------------|-------------------------------|-------------------------------------|---------------|------------------------------|-------------|------------|
| | Journ- listor | Lobby- organi- sationer | Forskare samhälls- debattörer | PR- byråer | De politiska partierna | Vet inte | |
| Rikspolitiskt block | | | | | | | |
| Borgerlig - M, Fp, C, Kd | 7 | 2 | 48 | 1 | 26 | 16 | 413 |
| Rödgrön - S, V, Mp | 8 | 2 | 46 | A | 27 | 17 | 437 |
| Rikspolitisk sympati | | | | | | | |
| Moderaterna | 7 | 1 | 48 | 1 | 27 | 16 | --- |
| Folkpartiet liberalerna | 9 | 9 | 51 | 2 | 18 | 12 | --- |
| Centern | 3 | 0 | 49 | 0 | 31 | 17 | --- |
| Kristdemokraterna | 8 | 6 | 38 | 0 | 20 | 28 | --- |
| Socialdemokraterna | 9 | 3 | 43 | 0 | 27 | 18 | --- |
| Vänsterpartiet | 3 | 1 | 49 | 0 | 33 | 14 | --- |
| Miljöpartiet | 7 | 0 | 57 | 1 | 21 | 13 | --- |
| Sverigedemokraterna | 11 | 3 | 58 | 0 | 14 | 14 | --- |

A: Någon person, men färre än 1 procent.

Fet stil: Signifikant skillnad inom gruppen (med 95% sannolikhet).

Tabell 2: Olika idédebattörer beskriver hur Sverige kommer att se ut om 20 år.

Procent

Vilka har de mest intressanta idéerna för framtiden i Sverige? Är det ...

| Juni 2012 | | | | |
|----------------------------------|--------------------------|----------------------------------|----------|------------|
| Borgerliga idédebattörer | 41 | | | |
| Socialdemokratiska idédebattörer | 41 | | | |
| Vet inte | 19 | | | |
| Antal svar | 1 003 | | | |
| Grupptabell | Andel som svarar | | | Antal svar |
| | Borgerliga idédebattörer | Socialdemokratiska idédebattörer | Vet inte | |
| Rikspolitiskt block | | | | |
| Borgerlig - M, Fp, C, Kd | 78 | 8 | 14 | 413 |
| Rödgrön - S, V, Mp | 7 | 78 | 15 | 437 |
| Rikspolitisk sympati | | | | |
| Moderaterna | 81 | 6 | 13 | --- |
| Folkpartiet liberalerna | 66 | 11 | 24 | --- |
| Centern | 79 | 14 | 7 | --- |
| Kristdemokraterna | 76 | 13 | 12 | --- |
| Socialdemokraterna | 5 | 80 | 15 | --- |
| Vänsterpartiet | 5 | 84 | 11 | --- |
| Miljöpartiet | 17 | 61 | 22 | --- |
| Sverigedemokraterna | 58 | 25 | 17 | --- |

Fet stil: Signifikant skillnad inom gruppen (med 95% sannolikhet).

Tabell 3: Olika idédebattörer beskriver hur Sverige kommer att se ut om 20 år.
Procent

Vilka är bäst på att förutsäga framtiden i Sverige om 20 år? Är det ...

| Juni 2012 | | | | |
|----------------------------------|--------------------------|----------------------------------|----------|------------|
| Borgerliga idédebattörer | 40 | | | |
| Socialdemokratiska idédebattörer | 38 | | | |
| Vet inte | 23 | | | |
| Antal svar | 1 003 | | | |
| Grupptabell | Andel som svarar | | | Antal svar |
| | Borgerliga idédebattörer | Socialdemokratiska idédebattörer | Vet inte | |
| Rikspolitiskt block | | | | |
| Borgerlig - M, Fp, C, Kd | 75 | 5 | 21 | 413 |
| Rödgrön - S, V, Mp | 8 | 73 | 18 | 437 |
| Rikspolitisk sympati | | | | |
| Moderaterna | 78 | 4 | 18 | --- |
| Folkpartiet liberalerna | 63 | 10 | 28 | --- |
| Centern | 71 | 5 | 24 | --- |
| Kristdemokraterna | 65 | 5 | 30 | --- |
| Socialdemokraterna | 5 | 78 | 17 | --- |
| Vänsterpartiet | 3 | 78 | 19 | --- |
| Miljöpartiet | 27 | 52 | 22 | --- |
| Sverigedemokraterna | 63 | 24 | 12 | --- |

Fet stil: Signifikant skillnad inom gruppen (med 95% sannolikhet).